

# Finanzplanung

Von Sept. 2022 bis März 2027

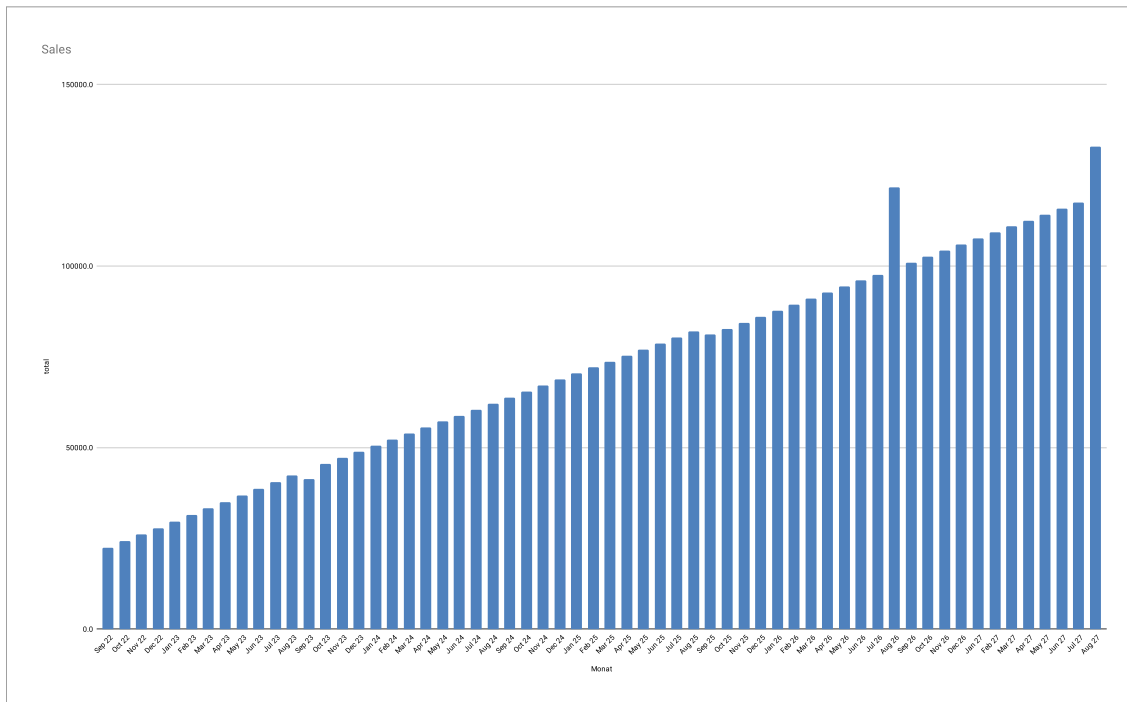
## 1 Umsätze pro Jahr

Von Sept. 2022 bis Aug. 2027

Tabelle zeigt Nettowerte in €

	2022	2023	2024	2025	2026
FFP-2 Masken	78745	386115	597678	805566	1030778
Einwegmasken 5 Pack	21,633	84,268	117,715	137,967	153,156

## Umsätze Schaubild



## 2 Laufende Kosten

Von Sept. 2022 bis Aug. 2027

Tabelle zeigt Nettowerte [€]

	2022	2023	2024	2025	2026
Miete / Pacht / Mietsicherheit	16000	48000	48000	48000	48000
Nebenkosten (Strom, Wasser, Heizung, ...)	4,000	12,000	12,000	4,000	4,000
Reparatur, Instandhaltung, Wartung	2800	8400	8400	8400	8400
Versicherungen jährlich	600	1,800	1,800	1,800	1,800
Telefon, Fax, Internet	200	600	600	600	200
Büromaterial	400	1,200	1,200	1,200	400
Buchführung, Steuerberatung	400	1200	1200	1200	400
Beiträge an Innungen, Kammern, etc.	120	360	360	360	120
Erstellung Jahresabschluss & Steuererklärungen	4000	12000	12000	12000	4000
Rechtsberatung	600	1,800	1,800	1,800	600
sonstiges / Gema gebühr (jährlich)	600	1800	1800	1800	600

## 3 Direkte Kosten

Von Sept. 2022 bis Aug. 2027

Tabelle zeigt Nettowerte (ohne Umsatzsteuer)

Name Produkt	Direkte Kosten	Produktionskosten pro Einheit	Anteil	Gesamt
FFP-2 Masken			0.25	
Einwegmasken 5 Pack	n.v.			

# 4 Finanzierung

## 4.1 Kredite und Eigenkapital

Von Sept. 2022 bis Aug. 2027

Tabelle zeigt Nettowerte (ohne Umsatzsteuer)

Name	Wert	Nominalbetrag	Verzinsung %
Kredite	1200000		3.7
Sacheinlagen			
Summe Eigenkapital	100000		
Summe Kredite	1,200,000		
Kontokorrentkredit			
Summe Fremdkapital	1,200,000		

## 3 Investitionen und Gründungskosten

Von Sept. 2022 bis Aug. 2027

Tabelle zeigt Nettowerte [€]

Bezeichnung	Wert	Datum
Maschinen	700000	Sep 22
Büroausstattung	2,500	Sep 22
weitere Maschinen	170000	Sep 22

## 3.2 Gründungskosten

Von Sept. 2022 bis Aug. 2027

Tabelle zeigt Nettowerte [€]

Bezeichnung	Wert
(Rechts-) Beratung	2000
Anmeldungen, Genehmigungen	5,000
Gewerbeanmeldung	4000
Provision für Vermieter	
Mietsicherheit (Kaution)	4000
Notar- und Rechtsanwalt	1,000
Sonstiges	1500
sonstige Gründungskosten	500
Markenanmeldung	799
Patentanmeldung	3,000
Beratungskosten	100
Erstellung Businessplan	650
Finanzierungsberatung	1,500
Marketingkonzept	1400
Vermittlungskosten	
Abstand	
Immobilienmakler	4,000
July 2022	2000
Geschäftsausstattung	400
Büromaterial	200
Corporate Design	
Sonstige Gründungskosten	500
Kautionen/Stellplatzabgabe	
Aus- und Fortbildungskoste	
Markteinführungskosten	
Weitere Gründungskosten	
Vorfinanzierung Umsatzsteuer aus Startfinanz	
<b>Gesamt</b>	<b>32549</b>
<b>Gesamt inklusive Umsatzsteuer</b>	<b>38,733</b>

### 3.3 Alle Kosten für die Gründung

Von Sept. 2022 bis Aug. 2027

Tabelle zeigt Nettowerte (ohne Umsatzsteuer)

Bezeichnung	Wert
Investitionen	872500
Sacheinlagen	
Gründungskosten	32549
Betriebsmittelbedarf	0
Liquiditätsreserve	10000
<b>Gesamtkapitalbedarf</b>	<b>915,049</b>

## 4 Rentabilität

### 4.1 Rentabilität

Von Sept. 2022 bis Aug. 2027

Tabelle zeigt Nettowerte (ohne Umsatzsteuer)

	2022	2023	2024	2025	2026
Umsatzerlöse	100378	470383	715392.75	943532.75	1183933.75
Direkte Kosten	31,964	148,324	224,687	294,862	368,281
Rohgewinn	68414	322060	490,705	648,671	815,652
Gründungskosten	32,549	0	0	0	0
Personalaufwand	98836	296508	296508	296508	296508
Betriebsaufwand	29560	87880	296,908	296,908	296,908
Betriebsergebnis (EBITDA)	-92,531	-62,328	-102,711	55,255	222,236
Abschreibungen	1392	4175	4175	4175	4175
Ergebnis (vor Zinsen und Steuern) (EBIT)	-93922	-66503	-106,886	51,080	218,061
Zinsen	10,466	40,825	39,118	37,351	35,521
Ertragsteuern	0	427	27777.44239	69361.88659	113319.7401
Überschuss / Defizit	-93922	-66930	-134,663	-18,282	104,742

### 4.2 Rentabilität in Prozent

Von Sept. 2022 bis Aug. 2027

Name	2022	2023	2024	2025	2026
Umsatzerlöse	100 %	100.00%	100.00%	100.00%	100.00%
Direkte Kosten	31.8%	31.5%	31.4%	31.3%	31.1%
Rohgewinn	68.2%	68.5%	68.6%	68.7%	68.9%
Gründungskosten	32.4%	0.0%	0.0%	0.0%	0.0%
Personalaufwand	98.5%	63.0%	41.4%	31.4%	25.0%
Betriebsaufwand	29.4%	18.7%	41.5%	31.5%	25.1%
Betriebsergebnis (EBITDA)	-92.2%	-13.3%	-14.4%	5.9%	18.8%
Abschreibungen	1.4%	0.9%	0.6%	0.4%	0.4%
Ergebnis (vor Zinsen und Steuern) (EBIT)	-93.6%	-14.1%	-14.9%	5.4%	18.4%
Zinsen	10.4%	8.7%	5.5%	4.0%	3.0%
Ertragsteuern	0.0%	0.1%	3.9%	7.4%	9.6%
Überschuss / Defizit	-93.6%	-14.2%	-18.8%	-1.9%	8.8%

# Liquidität

Liquidität

Jahr 1

Alle Werte in €												
	Sept. 2022	Okt. 2022	Nov. 2022	Dez. 2022	Jan. 2023	Feb. 2023	März 2023	Apr. 2023	Mai 2023	Juni 2023	Juli 2023	Aug. 2023
<b>Geschäftstätigkeit</b>												
Umsatz	22387	24192	25997	27802	29607	31412	33217	35022	36827	38632	40437	42243
Einkauf/Direkte Kosten	7149	7710	8272	8833	9394	9955	10516	11078	11639	12200	12761	13322
Personalkosten	24709	24709	24709	24709	24709	24709	24709	24709	24709	24709	24709	24709
Marketingkosten	100	100	100	100	100	100	100	100	100	100	100	100
Gründungskosten	32549	0	0	0	0	0	0	0	0	0	0	0
laufende Kosten	7290	7290	7290	7290	7290	7290	7290	7290	7290	7290	7290	7290
<b>Investitionstätigkeit</b>												
Investitionen	872500	0	0	0	0	0	0	0	0	0	0	0
<b>Finanzierungstätigkeit</b>												
Darlehen	1200000	0	0	0	0	0	0	0	0	0	0	0
Zinsen	0	3500	3489	3477	3466	3454	3443	3431	3420	3408	3396	3385
Tilgung	0	3900	3911	3923	3934	3946	3957	3969	3980	3992	4004	4015
Restschuld	1200000	1196100	1192189	1188266	1184332	1180386	1176429	1172460	1168480	1164488	1160484	1156469
Einbringung	100000	0	0	0	0	0	0	0	0	0	0	0
<b>Steuern</b>												
gezahlte Vorsteuer	47243	1385	1385	1385	1385	1385	1385	1385	1385	1385	1385	1385
eingegangene Umsatzsteuer	4254	4596	4939	5282	5625	5968	6311	6654	6997	7340	7683	8026
Zahlung Umsatzsteuer	0	0	-36224	0	0	12721	0	0	15807	0	0	18894
Gewerbesteuer	0	0	0	0	0	0	0	0	0	0	0	0
Körperschaftsteuer und Soli	0	0	0	0	0	0	0	0	0	0	0	0
Kontostand Anfang Monat	0	335100	315294	333299	316667	301621	275441	263570	253284	228779	221667	216142
Kontostand Ende Monat	335100	315294	333299	316667	301621	275441	263570	253284	228779	221667	216142	193310

# Liquidität

Liquidität

Jahr 2

Alle Werte in €												
	Sept. 2023	Okt. 2023	Nov. 2023	Dez. 2023	Jan. 2024	Feb. 2024	März 2024	Apr. 2024	Mai 2024	Juni 2024	Juli 2024	Aug. 2024
<b>Geschäftstätigkeit</b>												
Umsatz	41366	45552	47206	48861	50516	52170	53825	55480	57134	58789	60443	62098
Einkauf/Direkte Kosten	12861	14351	14866	15380	15895	16409	16923	17438	17952	18467	18981	19496
Personal	24709	24709	24709	24709	24709	24709	24709	24709	24709	24709	24709	24709
Marketing	100	100	100	100	100	100	100	100	100	100	100	100
Gründungskosten	0	0	0	0	0	0	0	0	0	0	0	0
laufende Kosten	7290	7290	7290	7290	7290	7290	7290	7290	7290	7290	7290	7290
<b>Investitionstätigkeit</b>												
Investitionen	0	0	0	0	0	0	0	0	0	0	0	0
<b>Finanzierungstätigkeit</b>												
Darlehen	0	0	0	0	0	0	0	0	0	0	0	0
Zinsen	3373	3361	3350	3338	3326	3314	3302	3290	3278	3266	3254	3242
Tilgung	3242	3230	3218	3205	3193	3181	3169	3156	3144	3132	3119	3107
Restschuld	1144353	1140290	1136216	1132130	1128032	1123922	1119800	1115667	1111521	1107363	1103192	1099010
Einbringung	0	0	0	0	0	0	0	0	0	0	0	0
<b>Steuern</b>												
gezahlte Vorsteuer	1385	1385	1385	1385	1385	1385	1385	1385	1385	1385	1385	1385
Umsatzsteuer	7859	8655	8969	9284	9598	9912	10227	10541	10855	11170	11484	11799
Vorsteuerverrechnung	0	0	21328	0	0	24639	0	0	27468	0	0	30297
Gewerbesteuer	0	0	25	0	0	794	0	0	1872	0	0	2949
Körperschaftsteuer und Soli	0	0	0	257	0	0	1739	0	0	3363	0	0
Kontostand Anfang Monat	193310	188791	187762	166834	168457	171792	151149	155654	163353	143166	150411	162474
Kontostand Ende Monat	188791	187762	166834	168457	171792	151149	155654	163353	143166	150411	162474	142744

# Liquidität

Liquidität

Jahr 3

Alle Werte in €												
	Sept. 2024	Okt. 2024	Nov. 2024	Dez. 2024	Jan. 2025	Feb. 2025	März 2025	Apr. 2025	Mai 2025	Juni 2025	Juli 2025	Aug. 2025
<b>Geschäftstätigkeit</b>												
Umsatz	63753	65407	67062	68717	70371	72026	73680	75335	76990	78644	80299	81954
Einkauf/Direkte Kosten	20010	20524	21039	21553	22068	22582	23097	23611	24126	24640	25154	25669
Personal	24709	24709	24709	24709	24709	24709	24709	24709	24709	24709	24709	24709
Marketing	100	100	100	100	100	100	100	100	100	100	100	100
Gründungskosten	0	0	0	0	0	0	0	0	0	0	0	0
laufende Kosten	7290	7290	7290	7290	7290	7290	7290	7290	7290	7290	7290	7290
<b>Investitionstätigkeit</b>												
Investitionen	0	0	0	0	0	0	0	0	0	0	0	0
<b>Finanzierungstätigkeit</b>												
Darlehen	0	0	0	0	0	0	0	0	0	0	0	0
Zinsen	3230	3218	3205	3193	3181	3169	3156	3144	3132	3119	3107	3094
Tilgung	3230	3218	3205	3193	3181	3169	3156	3144	3132	3119	3107	3094
Restschuld	1012753	1008307	1003848	999376	994891	990392	985881	981357	976819	972268	967704	963126
Einbringung	0	0	0	0	0	0	0	0	0	0	0	0
<b>Steuern</b>												
gezahlte Vorsteuer	1385	1385	1385	1385	1385	1385	1385	1385	1385	1385	1385	1385
Umsatzsteuer	12113	12427	12742	13056	13371	13685	13999	14314	14628	14942	15257	15571
Vorsteuerverrechnung Finanza	0	0	33127	0	0	35956	0	0	38786	0	0	41615
Gewerbesteuer	0	0	4027	0	0	5104	0	0	6182	0	0	7259
Körperschaftsteuer und Solide	4986	0	0	6610	0	0	8234	0	0	9858	0	0
Kontostand Anfang Monat	142744	152729	169155	149882	162606	183396	164580	180045	205198	186839	205043	234560
Kontostand Ende Monat	152729	169155	149882	162606	183396	164580	180045	205198	186839	205043	234560	216658

# Liquidität

Liquidität

Jahr 4

Alle Werte in €												
	Sept. 2025	Okt. 2025	Nov. 2025	Dez. 2025	Jan. 2026	Feb. 2026	März 2026	Apr. 2026	Mai 2026	Juni 2026	Juli 2026	Aug. 2026
<b>Geschäftstätigkeit</b>												
Umsatz	81077	82731	84386	86041	87695	89350	91004	92659	94314	95968	97623	121665
Einkauf/Direkte Kosten	25207	25722	26236	26751	27265	27779	28294	28808	29323	29837	30352	38015
Personal	24709	24709	24709	24709	24709	24709	24709	24709	24709	24709	24709	24709
Marketing	100	100	100	100	100	100	100	100	100	100	100	100
Gründungskosten	0	0	0	0	0	0	0	0	0	0	0	0
laufende Kosten	7290	7290	7290	7290	7290	7290	7290	7290	7290	7290	7290	7290
<b>Investitionstätigkeit</b>												
Investitionen	0	0	0	0	0	0	0	0	0	0	0	0
<b>Finanzierungstätigkeit</b>												
Darlehen	0	0	0	0	0	0	0	0	0	0	0	0
Zinsen	3081	3069	3056	3044	3031	3018	3005	2993	2980	2967	2954	2941
Tilgung	3081	3069	3056	3044	3031	3018	3005	2993	2980	2967	2954	2941
Restschuld	873571	868719	863853	858973	854078	849169	844246	839308	834356	829390	824409	819413
Einbringung	0	0	0	0	0	0	0	0	0	0	0	0
<b>Steuern</b>												
gezahlte Vorsteuer	1385	1385	1385	1385	1385	1385	1385	1385	1385	1385	1385	1385
eingegangene Umsatzsteuer	15405	15719	16033	16348	16662	16976	17291	17605	17920	18234	18548	23116
Vorsteuerverrechnung Finanza	0	0	43002	0	0	45831	0	0	48660	0	0	55743
Gewerbesteuer	0	0	7847	0	0	8924	0	0	10002	0	0	12679
Körperschaftsteuer und Solide	11236	0	0	12368	0	0	13992	0	0	15615	0	0
Kontostand Anfang Monat	234560	382423	521507	706052	862420	1008879	1203627	1368994	1522826	1727777	1902141	2063346
Kontostand Ende Monat	382423	521507	706052	862420	1008879	1203627	1368994	1522826	1727777	1902141	2063346	2316542

# Liquidität

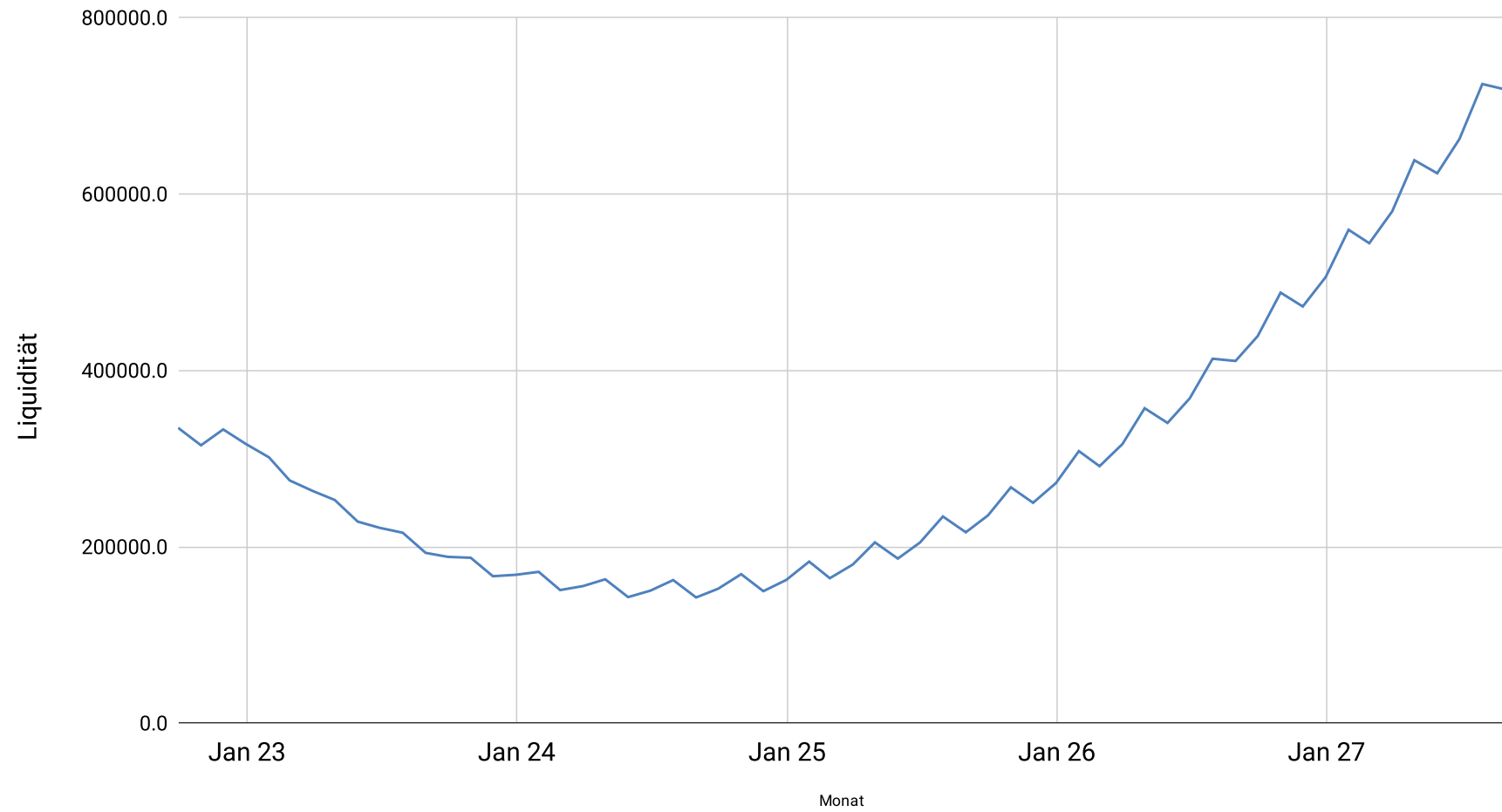
Liquidität

Jahr 5

Alle Werte in €												
	Sept. 2026	Okt. 2026	Nov. 2026	Dez. 2026	Jan. 2027	Feb. 2027	März 2027	Apr. 2027	Mai 2027	Juni 2027	Juli 2027	Aug. 2027
<b>Geschäftstätigkeit</b>												
Umsatz	100932	102587	104241	105896	107551	109205	110860	112515	114169	115824	117478	132858
Einkauf/Direkte Kosten	31380	31895	32409	32924	33438	33953	34467	34981	35496	36010	36525	41590
Personal	24709	24709	24709	24709	24709	24709	24709	24709	24709	24709	24709	24709
Marketing	100	100	100	100	100	100	100	100	100	100	100	100
Gründungskosten	0	0	0	0	0	0	0	0	0	0	0	0
laufende Kosten	7290	7290	7290	7290	7290	7290	7290	7290	7290	7290	7290	7290
<b>Investitionstätigkeit</b>												
Investitionen	0	0	0	0	0	0	0	0	0	0	0	0
<b>Finanzierungstätigkeit</b>												
Darlehen	0	0	0	0	0	0	0	0	0	0	0	0
Zinsen	2151	2136	2120	2105	2089	2074	2058	2043	2027	2012	1996	1980
Tilgung	5264	5280	5295	5311	5326	5342	5357	5373	5388	5404	5420	5436
Restschuld	721682	716387	711076	705750	700409	695052	689679	684290	678886	673466	668031	662579
Einbringung	0	0	0	0	0	0	0	0	0	0	0	0
<b>Steuern</b>												
gezahlte Vorsteuer	1385	1385	1385	1385	1385	1385	1385	1385	1385	1385	1385	1385
eingegangene Umsatzsteuer	19177	19491	19806	20120	20435	20749	21063	21378	21692	22007	22321	25243
Vorsteuerverrechnung Finanza	0	0	54319	0	0	57149	0	0	59978	0	0	65415
Gewerbesteuer	0	0	12157	0	0	13234	0	0	14312	0	0	16353
Körperschaftsteuer und Soli	19651	0	0	18863	0	0	20487	0	0	22111	0	0
Kontostand Anfang Monat	2063346	439124	488423	472701	506046	559709	544444	580529	638556	623747	662572	724962
Kontostand Ende Monat	439124	488423	472701	506046	559709	544444	580529	638556	623747	662572	724962	718822



## Liquidität auf Monatsbasis



# Rentabilitätsplanung

## Rentabilität

Rentabilität

Jahr 1

Alle Werte in €	Jahr 1											
	Sept. 2022	Okt. 2022	Nov. 2022	Dez. 2022	Jan. 2023	Feb. 2023	März 2023	Apr. 2023	Mai 2023	Juni 2023	Juli 2023	Aug. 2023
<b>Geschäftstätigkeit</b>												
Umsatzerlöse	22387.0	24192.0	25997.1	27802.1	29607.2	31412.2	33217.3	35022.3	36827.4	38632.4	40437.5	42242.5
Direkte Kosten	7,149	7,710	8,272	8,833	9,394	9,955	10,516	11,078	11,639	12,200	12,761	13,322
Rohgewinn	15,238	16,482	17,725	18,969	20,213	21,457	22,701	23,945	25,189	26,432	27,676	28,920
Gründungskosten/Investitor	905,049	0	0	0	0	0	0	0	0	0	0	0
Personalaufwand	24,709	24,709	24,709	24,709	24,709	24,709	24,709	24,709	24,709	24,709	24,709	24,709
Betriebsaufwand	32,099	32,099	32,099	32,099	32,099	32,099	32,099	32,099	32,099	32,099	32,099	32,099
Betriebsergebnis (EBITDA)	-16,861	-15,617	-14373.5	-13129.7	-11885.8	-10642.0	-9398.1	-8154.3	-6910.4	-5666.6	-4422.7	-3178.9
Abschreibungen	347.92	347.92	347.92	347.92	347.92	347.92	347.92	347.92	347.92	347.92	347.92	347.92
<b>EBIT (vor Zinsen und Steuern)</b>	<b>-17,209.12</b>	<b>-19117.4</b>	<b>-17862.1</b>	<b>-16606.9</b>	<b>-15351.6</b>	<b>-14096.3</b>	<b>-12840.9</b>	<b>-11585.5</b>	<b>-10330.1</b>	<b>-9074.7</b>	<b>-7819.2</b>	<b>-6563.6</b>
Zinsen	0.00	3,500.00	3,488.63	3,477.22	3,465.78	3,454.30	3,442.79	3,431.25	3,419.67	3,408.07	3,396.42	3,384.75
Ertragsteuern	0	0	0.00	0.00	0.00	0.00	0.00	0.00	0.00	0.00	0.00	0.00
<b>Überschuss / Defizit</b>	<b>-17,209</b>	<b>-22,617</b>	<b>-21,350.76</b>	<b>-20,084.10</b>	<b>-18,817.37</b>	<b>-17,550.57</b>	<b>-16,283.71</b>	<b>-15,016.78</b>	<b>-13,749.79</b>	<b>-12,482.72</b>	<b>-11,215.59</b>	<b>-9,948.39</b>

# Rentabilität

Alle Werte in €												
	Sept. 2023	Okt. 2023	Nov. 2023	Dez. 2023	Jan. 2024	Feb. 2024	März 2024	Apr. 2024	Mai 2024	Juni 2024	Juli 2024	Aug. 2024
<b>Geschäftstätigkeit</b>												
Umsatzerlöse	41365.6	45551.8	47206.4	48861.0	50515.6	52170.3	53824.9	55479.5	57134.1	58788.8	60443.4	62098.0
Direkte Kosten	12,861	14,351	14,866	15,380	15,895	16,409	16,923	17,438	17,952	18,467	18,981	19,496
Rohgewinn	28,505	31,200	32,341	33,481	34,621	35,761	36,901	38,042	39,182	40,322	41,462	42,602
Gründungskosten/Investitor	0	0	0	0	0	0	0	0	0	0	0	0
Personalaufwand	24,709	24,709	24,709	24,709	24,709	24,709	24,709	24,709	24,709	24,709	24,709	24,709
Betriebsaufwand	32,099	32,099	32,099	32,099	32,099	32,099	32,099	32,099	32,099	32,099	32,099	32,099
Betriebsergebnis (EBITDA)	-3,594	-899	241.7	1381.9	2522.1	3662.3	4802.4	5942.6	7082.8	8223.0	9363.2	10503.40
Abschreibungen	347.92	347.92	347.92	347.92	347.92	347.92	347.92	347.92	347.92	347.92	347.92	347.92
<b>EBIT (vor Zinsen und Steuern)</b>	<b>-6,967.24</b>	<b>-4259.8</b>	<b>-3107.8</b>	<b>-1955.8</b>	<b>-803.8</b>	<b>348.3</b>	<b>1500.4</b>	<b>2652.5</b>	<b>3804.7</b>	<b>4956.9</b>	<b>6109.2</b>	<b>7261.47</b>
Zinsen	3,373.03	3,361.29	3,349.51	3,337.70	3,325.85	3,313.96	3,302.05	3,290.09	3,278.11	3,266.08	3,254.03	3,241.93
Ertragsteuern	0	0	63.62	363.78	663.93	964.09	1,264.24	1,564.40	1,864.55	2,164.71	2,464.86	2,765.02
<b>Überschuss / Defizit</b>	<b>-10,340</b>	<b>-7,621</b>	<b>-6,520.96</b>	<b>-5,657.30</b>	<b>-4,793.57</b>	<b>-3,929.77</b>	<b>-3,065.89</b>	<b>-2,201.95</b>	<b>-1,337.94</b>	<b>-473.86</b>	<b>390.29</b>	<b>1,254.51</b>

# Rentabilität

## Rentabilität

Jahr 3

Alle Werte in €												
	Sept. 2024	Okt. 2024	Nov. 2024	Dez. 2024	Jan. 2025	Feb. 2025	März 2025	Apr. 2025	Mai 2025	Juni 2025	Juli 2025	Aug. 2025
<b>Geschäftstätigkeit</b>												
Umsatzerlöse	63752.6	65407.3	67061.9	68716.5	70371.1	72025.8	73680.4	75335.0	76989.6	78644.3	80298.9	81953.5
Direkte Kosten	20,010	20,524	21,039	21,553	22,068	22,582	23,097	23,611	24,126	24,640	25,154	25,669
Rohgewinn	43,743	44,883	46,023	47,163	48,303	49,444	50,584	51,724	52,864	54,004	55,145	56,285
Gründungskosten/Investitor	0	0	0	0	0	0	0	0	0	0	0	0
Personalaufwand	24,709	24,709	24,709	24,709	24,709	24,709	24,709	24,709	24,709	24,709	24,709	24,709
Betriebsaufwand	32,099	32,099	32,099	32,099	32,099	32,099	32,099	32,099	32,099	32,099	32,099	32,099
Betriebsergebnis (EBITDA)	11,644	12,784	13924.0	15064.2	16204.4	17344.6	18484.7	19624.9	20765.1	21905.3	23045.5	24185.70
Abschreibungen	347.92	347.92	347.92	347.92	347.92	347.92	347.92	347.92	347.92	347.92	347.92	347.92
<b>EBIT (vor Zinsen und Steuern)</b>	<b>8,413.78</b>	<b>9566.1</b>	<b>10718.5</b>	<b>11871.0</b>	<b>13023.4</b>	<b>14175.9</b>	<b>15328.4</b>	<b>16481.0</b>	<b>17633.6</b>	<b>18786.3</b>	<b>19938.9</b>	<b>21091.65</b>
Zinsen	3,229.81	3,217.64	3,205.45	3,193.21	3,180.94	3,168.64	3,156.29	3,143.92	3,131.50	3,119.05	3,106.57	3,094.05
Ertragsteuern	3,065	3,365	3,665.49	3,965.64	4,265.80	4,565.95	4,866.11	5,166.26	5,466.42	5,766.57	6,066.73	6,366.89
<b>Überschuss / Defizit</b>	<b>2,119</b>	<b>2,983</b>	<b>3,847.60</b>	<b>4,712.10</b>	<b>5,576.68</b>	<b>6,441.32</b>	<b>7,306.04</b>	<b>8,170.84</b>	<b>9,035.70</b>	<b>9,900.63</b>	<b>10,765.64</b>	<b>11,630.72</b>

# Rentabilität

## Rentabilität

Jahr 4

Alle Werte in €												
	Sept. 2025	Okt. 2025	Nov. 2025	Dez. 2025	Jan. 2026	Feb. 2026	März 2026	Apr. 2026	Mai 2026	Juni 2026	Juli 2026	Aug. 2026
<b>Geschäftstätigkeit</b>												
Umsatzerlöse	81076.6	82731.3	84385.9	86040.5	87695.1	89349.8	91004.4	92659.0	94313.6	95968.3	97622.9	121664.5
Direkte Kosten	25,207	25,722	26,236	26,751	27,265	27,779	28,294	28,808	29,323	29,837	30,352	38,015
Rohgewinn	55,869	57,010	58,150	59,290	60,430	61,570	62,711	63,851	64,991	66,131	67,271	83,649
Gründungskosten/Investitor	0	0	0	0	0	0	0	0	0	0	0	0
Personalaufwand	24,709	24,709	24,709	24,709	24,709	24,709	24,709	24,709	24,709	24,709	24,709	24,709
Betriebsaufwand	32,099	32,099	32,099	32,099	32,099	32,099	32,099	32,099	32,099	32,099	32,099	32,099
Betriebsergebnis (EBITDA)	23,770	24,911	26050.8	27191.0	28331.2	29471.4	30611.5	31751.7	32891.9	34032.1	35172.3	51550.30
Abschreibungen	347.92	347.92	347.92	347.92	347.92	347.92	347.92	347.92	347.92	347.92	347.92	347.92
<b>EBIT (vor Zinsen und Steuer)</b>	<b>20,688.91</b>	<b>21841.7</b>	<b>22994.5</b>	<b>24147.4</b>	<b>25300.3</b>	<b>26453.2</b>	<b>27606.2</b>	<b>28759.2</b>	<b>29912.2</b>	<b>31065.3</b>	<b>32218.4</b>	<b>48609.40</b>
Zinsen	3,081.49	3,068.89	3,056.26	3,043.59	3,030.88	3,018.14	3,005.36	2,992.54	2,979.69	2,966.79	2,953.86	2,940.90
Ertragsteuern	6,258	6,558	6,857.87	7,158.02	7,458.18	7,758.33	8,058.49	8,358.64	8,658.80	8,958.95	9,259.11	13,570.62
<b>Überschuss / Defizit</b>	<b>11,350</b>	<b>12,215</b>	<b>13,080.39</b>	<b>13,945.77</b>	<b>14,811.22</b>	<b>15,676.74</b>	<b>16,542.34</b>	<b>17,408.01</b>	<b>18,273.75</b>	<b>19,139.57</b>	<b>20,005.47</b>	<b>32,097.89</b>

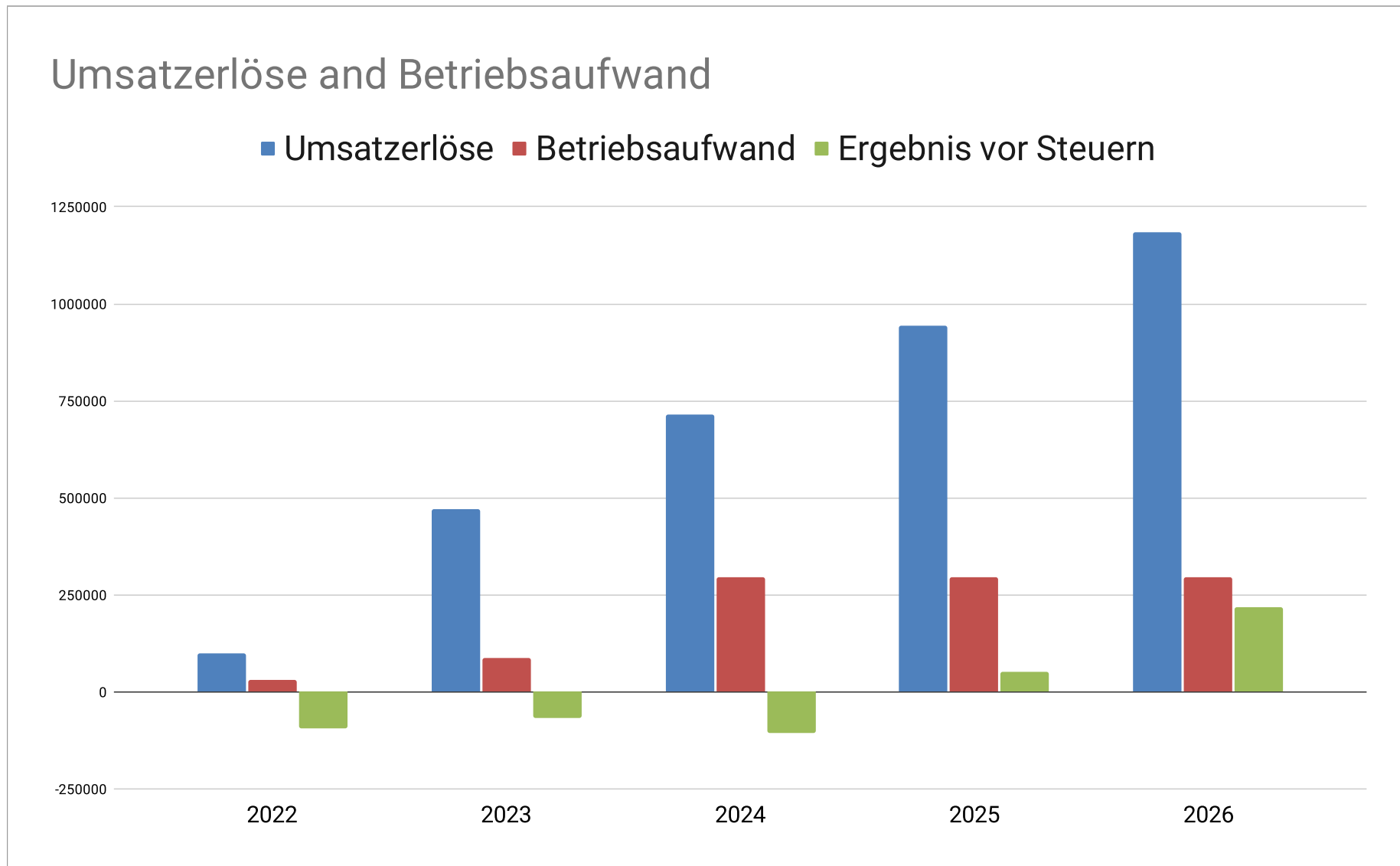
# Rentabilität

## Rentabilität

Jahr 5

Alle Werte in €												
	Sept. 2026	Okt. 2026	Nov. 2026	Dez. 2026	Jan. 2027	Feb. 2027	März 2027	Apr. 2027	Mai 2027	Juni 2027	Juli 2027	Aug. 2027
<b>Geschäftstätigkeit</b>												
Umsatzerlöse	100932.1	102586.8	104241.4	105896.0	107550.6	109205.3	110859.9	112514.5	114169.1	115823.8	117478.4	132858.0
Direkte Kosten	31,380	31,895	32,409	32,924	33,438	33,953	34,467	34,981	35,496	36,010	36,525	41,590
Rohgewinn	69,552	70,692	71,832	72,972	74,112	75,253	76,393	77,533	78,673	79,813	80,954	91,268
Gründungskosten/Investitor	0	0	0	0	0	0	0	0	0	0	0	0
Personalaufwand	24,709	24,709	24,709	24,709	24,709	24,709	24,709	24,709	24,709	24,709	24,709	24,709
Betriebsaufwand	32,099	32,099	32,099	32,099	32,099	32,099	32,099	32,099	32,099	32,099	32,099	32,099
Betriebsergebnis (EBITDA)	37,453	38,593	39,733.1	40,873.3	42,013.5	43,153.7	44,293.8	45,434.0	46,574.2	47,714.4	48,854.6	59,169.20
Abschreibungen	347.92	347.92	347.92	347.92	347.92	347.92	347.92	347.92	347.92	347.92	347.92	347.92
<b>EBIT (vor Zinsen und Steuern)</b>	<b>34,524.80</b>	<b>35,678.0</b>	<b>36,831.3</b>	<b>37,984.6</b>	<b>39,138.0</b>	<b>40,291.4</b>	<b>41,444.8</b>	<b>42,598.3</b>	<b>43,751.8</b>	<b>44,905.3</b>	<b>46,058.9</b>	<b>56,386.90</b>
Zinsen	2,927.89	2,914.85	2,901.76	2,888.64	2,875.49	2,862.29	2,849.06	2,835.78	2,822.47	2,809.12	2,795.73	2,782.30
Ertragsteuern	9,859	10,160	10,459.73	10,759.89	11,060.04	11,360.20	11,660.35	11,960.51	12,260.66	12,560.82	12,860.98	15,576.29
<b>Überschuss / Defizit</b>	<b>21,737</b>	<b>22,604</b>	<b>23,469.81</b>	<b>24,336.09</b>	<b>25,202.44</b>	<b>26,068.87</b>	<b>26,935.38</b>	<b>27,801.96</b>	<b>28,668.62</b>	<b>29,535.36</b>	<b>30,402.18</b>	<b>38,028.31</b>

# Schaubild: Umsatzerlöse und Betriebsaufwand



# Schaubild: Rentabilität auf Monatsbasis

