

# Finanzplanung - erwartet

Von Jan 2023 bis Jul 2027

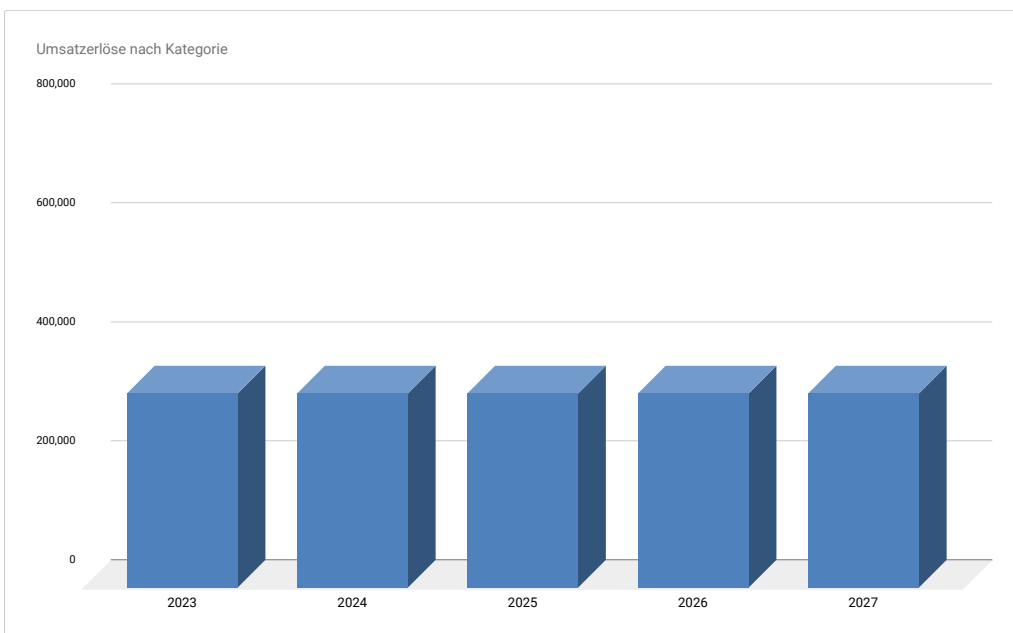
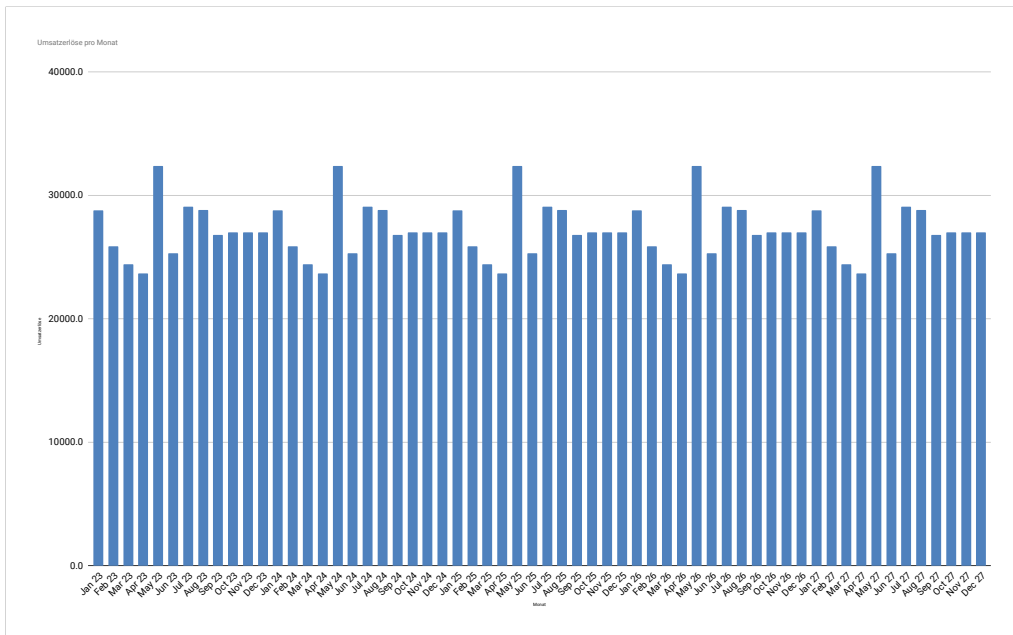
## 1 Umsätze pro Jahr

Von Jan 2023 bis Dec 2027

Tabelle zeigt Nettowerte in €

	2023	2024	2025	2026	2027
Umsatzerlöse	326,133	326,133	326,133	326,133	326,133

## Umsätze Schaubild



## 2 Kosten

### 2.1 Laufende Kosten

Von Jan 2023 bis Dec 2027

Tabelle zeigt Nettowerte [€]					
	2023	2024	2025	2026	2027
Raumkosten	24,660	24,660	24,660	24,660	24,660
Fahrzeugkosten	17,340	17,340	17,340	17,340	17,340
Beiträge	912	912	912	912	912
Versicherungen	624	624	624	624	624
Fahrzeugkosten	17,448	17,448	17,448	17,448	17,448
Werbe/Reisekosten	1,476	1,476	1,476	1,476	1,476
Kosten der Warenabgabe	8,640	8,640	8,640	8,640	8,640
verschiedene Kosten	27,720	27,720	27,720	27,720	27,720

### 2.2 Direkte Kosten

Von Jan 2023 bis Dec 2027

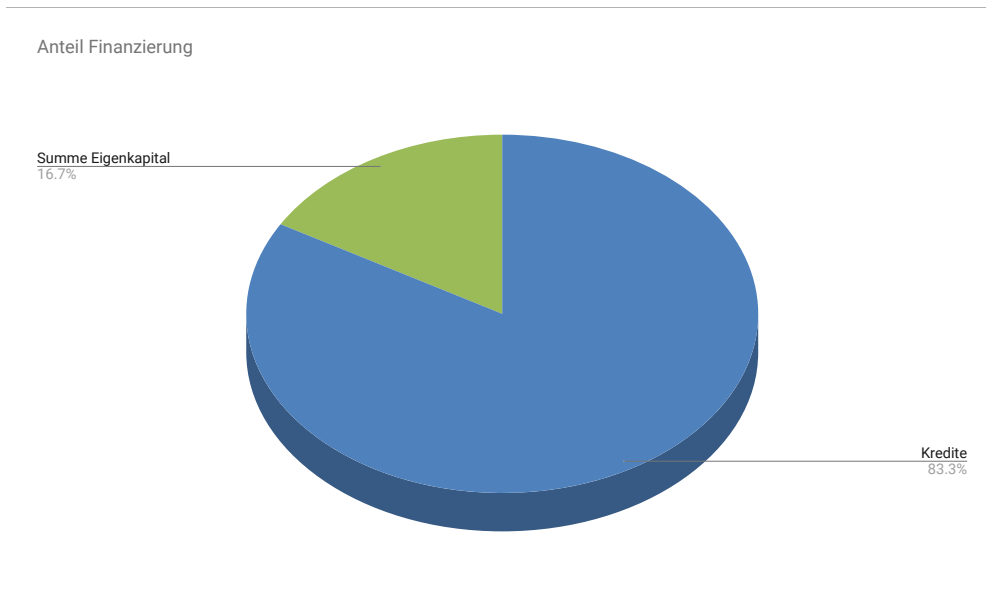
Tabelle zeigt Nettowerte [€]		
Name Produkt	Direkte Kosten prozentual	Kosten pro Einheit [€]
Umsatzerlöse	25.00%	n.v.

## 3 Finanzierung

### 3.1 Kredite und Eigenkapital

Von Jan 2023 bis Dec 2027

Tabelle zeigt Nettowerte [€]		
Name	Wert	Verzinsung %
Kredite	35,000	4.89
Sacheinlagen		
<b>Summe Eigenkapital</b>	<b>7,000</b>	
Summe Kredite	35,000	
Kontokorrentkredit		
<b>Summe Fremdkapital</b>	<b>35,000</b>	



## 4 Investitionen und Gründungskosten

---

### 4.1 Investitionen

---

Von Jan 2023 bis Dec 2027

Tabelle zeigt Nettowerte [€]		
Bezeichnung	Wert	Datum
Büro Einrichtung	2000	Nov 2023

## 4.2 Gründungskosten

Von Jan 2023 bis Dec 2027

Tabelle zeigt Nettowerte [€]	
Bezeichnung	Wert
(Rechts-) Beratung	0
Anmeldungen, Genehmigungen	0
Gewerbeanmeldung	50
Provision für Vermieter	
Mietsicherheit (Kaution)	
Notar- und Rechtsanwalt	0
Produktentwicklungskosten	
Markenanmeldung	
Patentanmeldung	
Beratungskosten	
Erstellung Businessplan	750
Finanzierungsberatung	0
Marketingkonzept	
Vermittlungskosten	
Übernahme des Betriebs	30,000
weitere Kaufnebenkosten	500
Personalvermittlungsgebühr	
sonstige Geschäftsausstattung	
Büromaterial	50
Corporate Design	0
Sonstige Gründungskosten	200
Kautionen/Stellplatzabgabe	
Aus- und Fortbildungskoste	
Markteinführungskosten	
<b>Gesamt</b>	<b>31,550</b>
<b>Gesamt inklusive Umsatzsteuer</b>	<b>31,550</b>

## 4.3 Alle Kosten für die Gründung

Von Jan 2023 bis Dec 2027

Tabelle zeigt Nettowerte [€]	
Bezeichnung	Wert
Investitionen	0
Sacheinlagen	
Gründungskosten	31,550
Betriebsmittelbedarf	0
Liquiditätsreserve	10,000
<b>Gesamtkapitalbedarf</b>	<b>41,550</b>

## 5 Rentabilität

### 5.1 Rentabilität

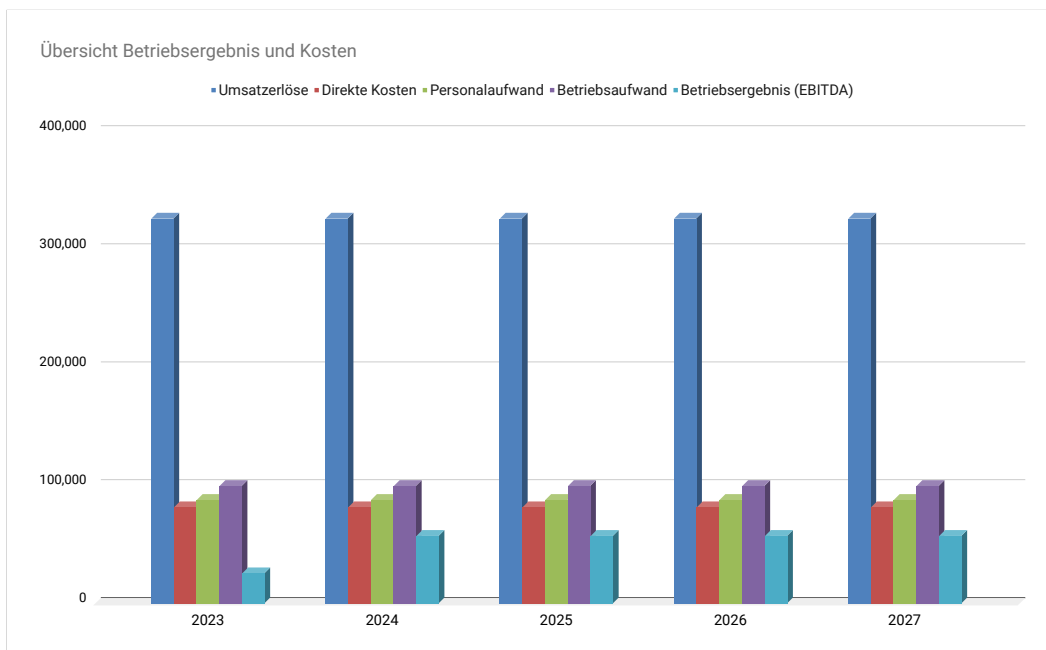
Von Jan 2023 bis Dec 2027

Tabelle zeigt Nettowerte [€]					
	2023	2024	2025	2026	2027
Umsatzerlöse	326,133	326,133	326,133	326,133	326,133
Direkte Kosten	81,533	81,533	81,533	81,533	81,533
Rohgewinn	244,600	244,600	244,600	244,600	244,600
Gründungskosten	31,550	0	0	0	0
Personalaufwand	87,816	87,816	87,816	87,816	87,816
Betriebsaufwand	99,540	99,540	99,540	99,540	99,540
Betriebsergebnis (EBITDA)	25,694	57,244	57,244	57,244	57,244
Abschreibungen	0	0	0	0	0
Ergebnis (vor Zinsen und Steuern) (EBIT)	25,694	57,244	57,244	57,244	57,244
Zinsen	1,712	1,561	1,160	735	289
Ertragsteuern	6,628	7,213	7,213	7,213	7,213
<b>Überschuss / Defizit</b>	<b>17,354</b>	<b>48,470</b>	<b>48,871</b>	<b>49,296</b>	<b>49,742</b>

### 5.2 Rentabilität in Prozent

Von Jan 2023 bis Dec 2027

Name	2023	2024	2025	2026	2027
Umsatzerlöse	100.00%	100.00%	100.00%	100.00%	100.00%
Direkte Kosten	25.0%	25.0%	25.0%	25.0%	25.0%
Rohgewinn	75.0%	75.0%	75.0%	75.0%	75.0%
Gründungskosten	9.7%	0.0%	0.0%	0.0%	0.0%
Personalaufwand	26.9%	26.9%	26.9%	26.9%	26.9%
Betriebsaufwand	30.5%	30.5%	30.5%	30.5%	30.5%
Betriebsergebnis (EBITDA)	7.9%	17.6%	17.6%	17.6%	17.6%
Abschreibungen	0.0%	0.0%	0.0%	0.0%	0.0%
Ergebnis (vor Zinsen und Steuern) (EBIT)	7.9%	17.6%	17.6%	17.6%	17.6%
Zinsen	0.5%	0.5%	0.4%	0.2%	0.1%
Ertragsteuern	2.0%	2.2%	2.2%	2.2%	2.2%
<b>Überschuss / Defizit</b>	<b>5.3%</b>	<b>14.9%</b>	<b>15.0%</b>	<b>15.1%</b>	<b>15.3%</b>



# Liquidität

Liquidität

Jahr 1

Alle Werte in €												
	Jan 2023	Feb 2023	Mar 2023	Apr 2023	May 2023	Jun 2023	Jul 2023	Aug 2023	Sep 2023	Oct 2023	Nov 2023	Dec 2023
<b>Geschäftstätigkeit</b>												
Umsatz	28771	25867	24418	23688	32387	25300	29066	28828	26808	27000	27000	27000
Einkauf/Direkte Kosten	7193	6467	6105	5922	8097	6325	7267	7207	6702	6750	6750	6750
Personalkosten	7318	7318	7318	7318	7318	7318	7318	7318	7318	7318	7318	7318
Marketingkosten	60	60	60	60	60	60	60	60	60	60	60	60
Gründungskosten	31550	0	0	0	0	0	0	0	0	0	0	0
laufende Kosten	8235	8235	8235	8235	8235	8235	8235	8235	8235	8235	8235	8235
<b>Investitionstätigkeit</b>												
Investitionen	0	0	0	0	0	0	0	0	0	0	0	0
<b>Finanzierungstätigkeit</b>												
Darlehen	35000	0	0	0	0	0	0	0	0	0	0	0
Zinsen	143	143	143	143	143	143	143	143	143	143	143	143
Tilgung	0	0	0	0	0	0	0	0	0	0	0	0
Restschuld	35000	35000	35000	35000	35000	35000	35000	35000	35000	35000	35000	35000
Einbringung	7000	0	0	0	0	0	0	0	0	0	0	0
<b>Steuern</b>												
gezahlte Vorsteuer	8842	2805	2736	2701	3114	2778	2957	2945	2849	2859	2859	2859
eingegangene Umsatzsteuer	5466	4915	4639	4501	6154	4807	5523	5477	5094	5130	5130	5130
Zahlung Umsatzsteuer	0	-1266	0	0	6742	0	0	7127	0	0	6787	0
Gewerbesteuer	0	1229	0	0	1705	0	0	1960	0	0	1735	0
Privatentnahme	3000	3000	3000	3000	3000	3000	3000	3000	3000	3000	3000	3000
Kontostand Anfang Monat	0	9897	12688	14150	14960	15086	17335	22945	19255	22849	26615	21859
Kontostand Ende Monat	9897	12688	14150	14960	15086	17335	22945	19255	22849	26615	21859	25625

# Liquidität

Liquidität

Jahr 2

Alle Werte in €												
	Jan 2024	Feb 2024	Mar 2024	Apr 2024	May 2024	Jun 2024	Jul 2024	Aug 2024	Sep 2024	Oct 2024	Nov 2024	Dec 2024
<b>Geschäftstätigkeit</b>												
Umsatz	28771	25867	24418	23688	32387	25300	29066	28828	26808	27000	27000	27000
Einkauf/Direkte Kosten	7193	6467	6105	5922	8097	6325	7267	7207	6702	6750	6750	6750
Personal	7318	7318	7318	7318	7318	7318	7318	7318	7318	7318	7318	7318
Marketing	60	60	60	60	60	60	60	60	60	60	60	60
Gründungskosten	0	0	0	0	0	0	0	0	0	0	0	0
laufende Kosten	8235	8235	8235	8235	8235	8235	8235	8235	8235	8235	8235	8235
<b>Investitionstätigkeit</b>												
Investitionen	0	0	0	0	0	0	0	0	0	0	0	0
<b>Finanzierungstätigkeit</b>												
Darlehen	0	0	0	0	0	0	0	0	0	0	0	0
Zinsen	143	143	140	137	135	132	129	126	124	121	118	115
Tilgung	0	662	664	667	670	673	675	678	681	684	686	689
Restschuld	35000	34338	33674	33007	32337	31665	30989	30311	29631	28947	28261	27572
Einbringung	0	0	0	0	0	0	0	0	0	0	0	0
<b>Steuern</b>												
gezahlte Vorsteuer	2943	2805	2736	2701	3114	2778	2957	2945	2849	2859	2859	2859
Umsatzsteuer	5466	4915	4639	4501	6154	4807	5523	5477	5094	5130	5130	5130
Vorsteuerverrechnung	0	6905	0	0	6742	0	0	7127	0	0	6787	0
Gewerbesteuer	0	1813	0	0	1705	0	0	1960	0	0	1735	0
Privatentnahme	3000	3000	3000	3000	3000	3000	3000	3000	3000	3000	3000	3000
Kontostand Anfang Monat	25625	30972	24346	25146	25294	24759	26346	31294	26943	29876	32980	27562
Kontostand Ende Monat	30972	24346	25146	25294	24759	26346	31294	26943	29876	32980	27562	30667



# Liquidität

Liquidität

Jahr 3

Alle Werte in €												
	Jan 2025	Feb 2025	Mar 2025	Apr 2025	May 2025	Jun 2025	Jul 2025	Aug 2025	Sep 2025	Oct 2025	Nov 2025	Dec 2025
<b>Geschäftstätigkeit</b>												
Umsatz	28771	25867	24418	23688	32387	25300	29066	28828	26808	27000	27000	27000
Einkauf/Direkte Kosten	7193	6467	6105	5922	8097	6325	7267	7207	6702	6750	6750	6750
Personal	7318	7318	7318	7318	7318	7318	7318	7318	7318	7318	7318	7318
Marketing	60	60	60	60	60	60	60	60	60	60	60	60
Gründungskosten	0	0	0	0	0	0	0	0	0	0	0	0
laufende Kosten	8235	8235	8235	8235	8235	8235	8235	8235	8235	8235	8235	8235
<b>Investitionstätigkeit</b>												
Investitionen	0	0	0	0	0	0	0	0	0	0	0	0
<b>Finanzierungstätigkeit</b>												
Darlehen	0	0	0	0	0	0	0	0	0	0	0	0
Zinsen	112	110	107	104	101	98	95	92	89	87	84	81
Tilgung	692	695	698	700	703	706	709	712	715	718	721	724
Restschuld	26880	26185	25487	24787	24084	23378	22669	21957	21242	20524	19803	19080
Einbringung	0	0	0	0	0	0	0	0	0	0	0	0
<b>Steuern</b>												
gezahlte Vorsteuer	2943	2805	2736	2701	3114	2778	2957	2945	2849	2859	2859	2859
Umsatzsteuer	5466	4915	4639	4501	6154	4807	5523	5477	5094	5130	5130	5130
Vorsteuerverrechnung Finanzz	0	6905	0	0	6742	0	0	7127	0	0	6787	0
Gewerbesteuer	0	1813	0	0	1705	0	0	1960	0	0	1735	0
Privatentnahme	3000	3000	3000	3000	3000	3000	3000	3000	3000	3000	3000	3000
Kontostand Anfang Monat	30667	35351	28726	29526	29674	29139	30726	35674	31323	34255	37360	31942
Kontostand Ende Monat	35351	28726	29526	29674	29139	30726	35674	31323	34255	37360	31942	35046

# Liquidität

Liquidität

Jahr 4

Alle Werte in €												
	Jan 2026	Feb 2026	Mar 2026	Apr 2026	May 2026	Jun 2026	Jul 2026	Aug 2026	Sep 2026	Oct 2026	Nov 2026	Dec 2026
<b>Geschäftstätigkeit</b>												
Umsatz	28771	25867	24418	23688	32387	25300	29066	28828	26808	27000	27000	27000
Einkauf/Direkte Kosten	7193	6467	6105	5922	8097	6325	7267	7207	6702	6750	6750	6750
Personal	7318	7318	7318	7318	7318	7318	7318	7318	7318	7318	7318	7318
Marketing	60	60	60	60	60	60	60	60	60	60	60	60
Gründungskosten	0	0	0	0	0	0	0	0	0	0	0	0
laufende Kosten	8235	8235	8235	8235	8235	8235	8235	8235	8235	8235	8235	8235
<b>Investitionstätigkeit</b>												
Investitionen	0	0	0	0	0	0	0	0	0	0	0	0
<b>Finanzierungstätigkeit</b>												
Darlehen	0	0	0	0	0	0	0	0	0	0	0	0
Zinsen	78	75	72	69	66	63	60	57	54	51	48	45
Tilgung	727	729	732	735	738	741	744	748	751	754	757	760
Restschuld	18353	17624	16891	16156	15417	14676	13932	13184	12433	11680	10923	10163
Einbringung	0	0	0	0	0	0	0	0	0	0	0	0
<b>Steuern</b>												
gezahlte Vorsteuer	2943	2805	2736	2701	3114	2778	2957	2945	2849	2859	2859	2859
eingegangene Umsatzsteuer	5466	4915	4639	4501	6154	4807	5523	5477	5094	5130	5130	5130
Vorsteuerverrechnung Finanzz	0	6905	0	0	6742	0	0	7127	0	0	6787	0
Gewerbesteuer	0	1813	0	0	1705	0	0	1960	0	0	1735	0
Privatentnahme	3000	3000	3000	3000	3000	3000	3000	3000	3000	3000	3000	3000
Kontostand Anfang Monat	35046	39731	33106	33905	34054	33519	35106	40054	35702	38635	41739	36322
Kontostand Ende Monat	39731	33106	33905	34054	33519	35106	40054	35702	38635	41739	36322	39426

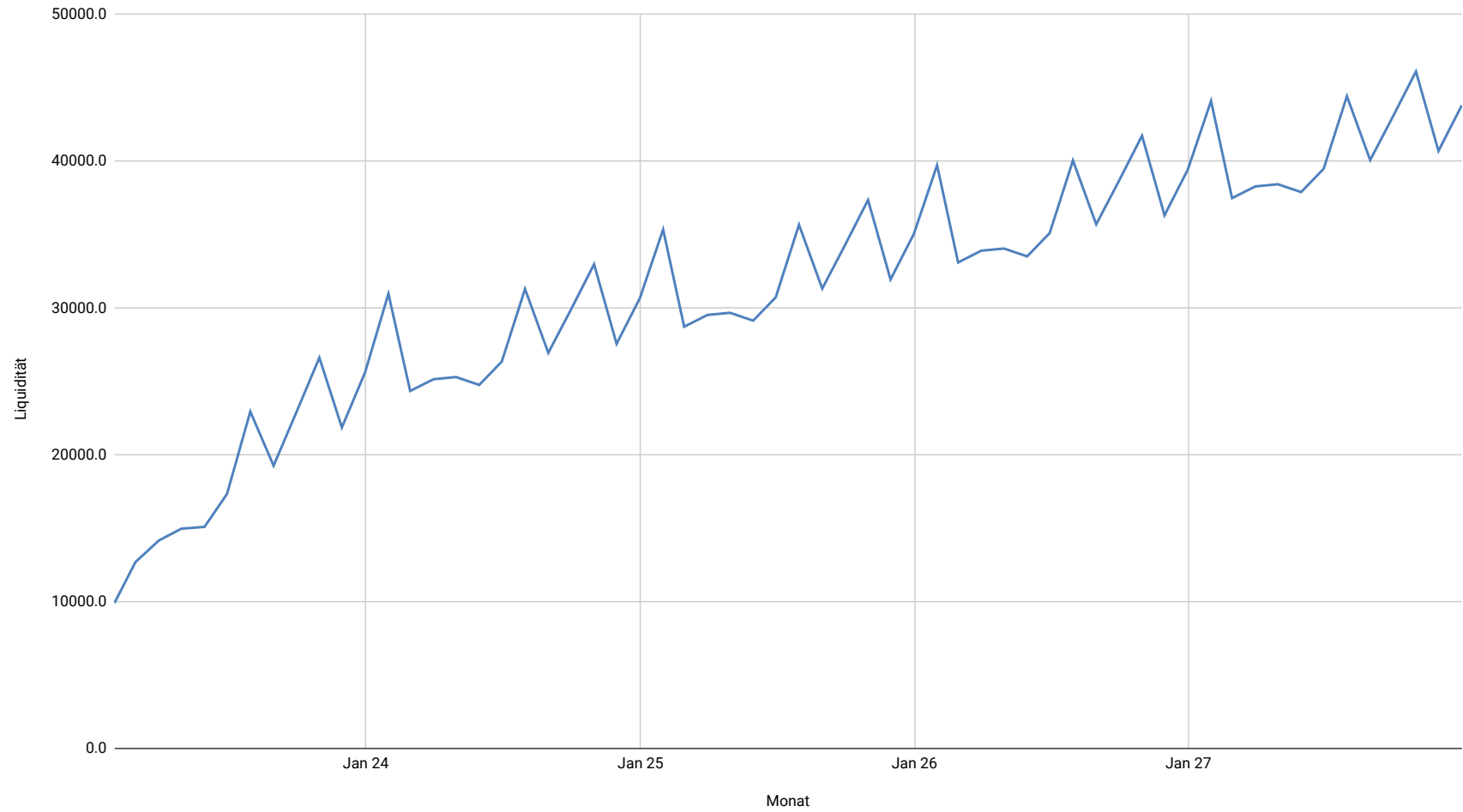
# Liquidität

Liquidität

Jahr 5

Alle Werte in €												
	Jan 2027	Feb 2027	Mar 2027	Apr 2027	May 2027	Jun 2027	Jul 2027	Aug 2027	Sep 2027	Oct 2027	Nov 2027	Dec 2027
<b>Geschäftstätigkeit</b>												
Umsatz	28771	25867	24418	23688	32387	25300	29066	28828	26808	27000	27000	27000
Einkauf/Direkte Kosten	7193	6467	6105	5922	8097	6325	7267	7207	6702	6750	6750	6750
Personal	7318	7318	7318	7318	7318	7318	7318	7318	7318	7318	7318	7318
Marketing	60	60	60	60	60	60	60	60	60	60	60	60
Gründungskosten	0	0	0	0	0	0	0	0	0	0	0	0
laufende Kosten	8235	8235	8235	8235	8235	8235	8235	8235	8235	8235	8235	8235
<b>Investitionstätigkeit</b>												
Investitionen	0	0	0	0	0	0	0	0	0	0	0	0
<b>Finanzierungstätigkeit</b>												
Darlehen	0	0	0	0	0	0	0	0	0	0	0	0
Zinsen	41	38	35	32	29	26	23	19	16	13	10	7
Tilgung	763	766	769	772	775	779	782	785	788	791	795	798
Restschuld	9401	8635	7865	7093	6318	5539	4758	3973	3185	2393	1599	801
Einbringung	0	0	0	0	0	0	0	0	0	0	0	0
<b>Steuern</b>												
gezahlte Vorsteuer	2943	2805	2736	2701	3114	2778	2957	2945	2849	2859	2859	2859
eingegangene Umsatzsteuer	5466	4915	4639	4501	6154	4807	5523	5477	5094	5130	5130	5130
Vorsteuerverrechnung Finanzz	0	6905	0	0	6742	0	0	7127	0	0	6787	0
Gewerbesteuer	0	1813	0	0	1705	0	0	1960	0	0	1735	0
Privatentnahme	3000	3000	3000	3000	3000	3000	3000	3000	3000	3000	3000	3000
Kontostand Anfang Monat	39426	44111	37485	38285	38433	37898	39485	44433	40082	43015	46119	40701
Kontostand Ende Monat	44111	37485	38285	38433	37898	39485	44433	40082	43015	46119	40701	43806

Liquidität vs. Monat



# Rentabilität

Rentabilität

Jahr 1

	Jan 2023	Feb 2023	Mar 2023	Apr 2023	May 2023	Jun 2023	Jul 2023	Aug 2023	Sep 2023	Oct 2023	Nov 2023	Dec 2023
<b>Geschäftstätigkeit</b>												
Umsatzerlöse	28,771	25,867	24,418	23,688	32,387	25,300	29,066	28,828	26,808	27,000	27,000	27,000
Direkte Kosten	7,193	6,467	6,105	5,922	8,097	6,325	7,267	7,207	6,702	6,750	6,750	6,750
Rohgewinn	21,578	19,400	18,314	17,766	24,290	18,975	21,800	21,621	20,106	20,250	20,250	20,250
Gründungskosten/Investitionen	31,550	0	0	0	0	0	0	0	0	0	0	0
Personalaufwand	7,318	7,318	7,318	7,318	7,318	7,318	7,318	7,318	7,318	7,318	7,318	7,318
Betriebsaufwand	8,295	8,295	8,295	8,295	8,295	8,295	8,295	8,295	8,295	8,295	8,295	8,295
Betriebsergebnis (EBITDA)	5,965	3,787	2,701	2,153	8,677	3,362	6,187	6,008	4,493	4,637	4,637	4,637
Abschreibungen	0	0	0	0	0	0	0	0	0	0	0	0
<b>EBIT (vor Zinsen und Steuern)</b>	<b>5,965</b>	<b>3,787</b>	<b>2,701</b>	<b>2,153</b>	<b>8,677</b>	<b>3,362</b>	<b>6,187</b>	<b>6,008</b>	<b>4,493</b>	<b>4,637</b>	<b>4,637</b>	<b>4,637</b>
Zinsen	142.63	142.63	142.63	142.63	142.63	142.63	142.63	142.63	142.63	142.63	142.63	142.63
Ertragsteuern	752	477	340	271	1,093	424	779	757	566	584	584	584
<b>Überschuss / Defizit</b>	<b>5,071</b>	<b>3,167</b>	<b>2,218</b>	<b>1,739</b>	<b>7,441</b>	<b>2,796</b>	<b>5,264</b>	<b>5,108</b>	<b>3,784</b>	<b>3,910</b>	<b>3,910</b>	<b>3,910</b>

## Rentabilität

Alle Werte in €												
	Jan 2024	Feb 2024	Mar 2024	Apr 2024	May 2024	Jun 2024	Jul 2024	Aug 2024	Sep 2024	Oct 2024	Nov 2024	Dec 2024
<b>Geschäftstätigkeit</b>												
Umsatzerlöse	28,771	25,867	24,418	23,688	32,387	25,300	29,066	28,828	26,808	27,000	27,000	27,000
Direkte Kosten	7,193	6,467	6,105	5,922	8,097	6,325	7,267	7,207	6,702	6,750	6,750	6,750
Rohgewinn	21,578	19,400	18,314	17,766	24,290	18,975	21,800	21,621	20,106	20,250	20,250	20,250
Gründungskosten/Investitionen	0	0	0	0	0	0	0	0	0	0	0	0
Personalaufwand	7,318	7,318	7,318	7,318	7,318	7,318	7,318	7,318	7,318	7,318	7,318	7,318
Betriebsaufwand	8,295	8,295	8,295	8,295	8,295	8,295	8,295	8,295	8,295	8,295	8,295	8,295
Betriebsergebnis (EBITDA)	5,965	3,787	2,701	2,153	8,677	3,362	6,187	6,008	4,493	4,637	4,637	4,637
Abschreibungen	0	0	0	0	0	0	0	0	0	0	0	0
<b>EBIT (vor Zinsen und Steuern)</b>	<b>5,965</b>	<b>3,787</b>	<b>2,701</b>	<b>2,153</b>	<b>8,677</b>	<b>3,362</b>	<b>6,187</b>	<b>6,008</b>	<b>4,493</b>	<b>4,637</b>	<b>4,637</b>	<b>4,637</b>
Zinsen	142.63	142.63	139.93	137.22	134.50	131.77	129.03	126.28	123.52	120.74	117.96	115.16
Ertragsteuern	752	477	340	271	1,093	424	779	757	566	584	584	584
<b>Überschuss / Defizit</b>	<b>5,071</b>	<b>3,167</b>	<b>2,220</b>	<b>1,745</b>	<b>7,449</b>	<b>2,807</b>	<b>5,278</b>	<b>5,125</b>	<b>3,803</b>	<b>3,932</b>	<b>3,935</b>	<b>3,938</b>

# Rentabilität

Rentabilität

Jahr 3

Alle Werte in €												
	Jan 2025	Feb 2025	Mar 2025	Apr 2025	May 2025	Jun 2025	Jul 2025	Aug 2025	Sep 2025	Oct 2025	Nov 2025	Dec 2025
<b>Geschäftstätigkeit</b>												
Umsatzerlöse	28,771	25,867	24,418	23,688	32,387	25,300	29,066	28,828	26,808	27,000	27,000	27,000
Direkte Kosten	7,193	6,467	6,105	5,922	8,097	6,325	7,267	7,207	6,702	6,750	6,750	6,750
Rohgewinn	21,578	19,400	18,314	17,766	24,290	18,975	21,800	21,621	20,106	20,250	20,250	20,250
Gründungskosten/Investitionen	0	0	0	0	0	0	0	0	0	0	0	0
Personalaufwand	7,318	7,318	7,318	7,318	7,318	7,318	7,318	7,318	7,318	7,318	7,318	7,318
Betriebsaufwand	8,295	8,295	8,295	8,295	8,295	8,295	8,295	8,295	8,295	8,295	8,295	8,295
Betriebsergebnis (EBITDA)	5,965	3,787	2,701	2,153	8,677	3,362	6,187	6,008	4,493	4,637	4,637	4,637
Abschreibungen	0	0	0	0	0	0	0	0	0	0	0	0
<b>EBIT (vor Zinsen und Steuern)</b>	<b>5,965</b>	<b>3,787</b>	<b>2,701</b>	<b>2,153</b>	<b>8,677</b>	<b>3,362</b>	<b>6,187</b>	<b>6,008</b>	<b>4,493</b>	<b>4,637</b>	<b>4,637</b>	<b>4,637</b>
Zinsen	112.35	109.53	106.70	103.86	101.01	98.14	95.26	92.37	89.47	86.56	83.64	80.70
Ertragsteuern	752	477	340	271	1,093	424	779	757	566	584	584	584
<b>Überschuss / Defizit</b>	<b>5,101</b>	<b>3,201</b>	<b>2,254</b>	<b>1,778</b>	<b>7,483</b>	<b>2,840</b>	<b>5,312</b>	<b>5,159</b>	<b>3,837</b>	<b>3,966</b>	<b>3,969</b>	<b>3,972</b>

# Rentabilität

Rentabilität

Jahr 4

Alle Werte in €												
	Sept. 2025	Okt. 2025	Nov. 2025	Dez. 2025	Jan. 2026	Feb. 2026	März 2026	Apr. 2026	Mai 2026	Juni 2026	Juli 2026	Aug. 2026
<b>Geschäftstätigkeit</b>												
Umsatzerlöse	28,771	25,867	24,418	23,688	32,387	25,300	29,066	28,828	26,808	27,000	27,000	27,000
Direkte Kosten	7,193	6,467	6,105	5,922	8,097	6,325	7,267	7,207	6,702	6,750	6,750	6,750
Rohgewinn	21,578	19,400	18,314	17,766	24,290	18,975	21,800	21,621	20,106	20,250	20,250	20,250
Gründungskosten/Investitionen	0	0	0	0	0	0	0	0	0	0	0	0
Personalaufwand	7,318	7,318	7,318	7,318	7,318	7,318	7,318	7,318	7,318	7,318	7,318	7,318
Betriebsaufwand	8,295	8,295	8,295	8,295	8,295	8,295	8,295	8,295	8,295	8,295	8,295	8,295
Betriebsergebnis (EBITDA)	5,965	3,787	2,701	2,153	8,677	3,362	6,187	6,008	4,493	4,637	4,637	4,637
Abschreibungen	0	0	0	0	0	0	0	0	0	0	0	0
<b>EBIT (vor Zinsen und Steuern)</b>	<b>5,965</b>	<b>3,787</b>	<b>2,701</b>	<b>2,153</b>	<b>8,677</b>	<b>3,362</b>	<b>6,187</b>	<b>6,008</b>	<b>4,493</b>	<b>4,637</b>	<b>4,637</b>	<b>4,637</b>
Zinsen	77.75	74.79	71.82	68.83	65.84	62.83	59.80	56.77	53.72	50.67	47.60	44.51
Ertragsteuern	752	477	340	271	1,093	424	779	757	566	584	584	584
<b>Überschuss / Defizit</b>	<b>5,136</b>	<b>3,235</b>	<b>2,288</b>	<b>1,813</b>	<b>7,518</b>	<b>2,876</b>	<b>5,347</b>	<b>5,194</b>	<b>3,873</b>	<b>4,002</b>	<b>4,005</b>	<b>4,008</b>



# Rentabilität

Rentabilität

Jahr 5

Alle Werte in €												
	Jan 2027	Feb 2027	Mar 2027	Apr 2027	May 2027	Jun 2027	Jul 2027	Aug 2027	Sep 2027	Oct 2027	Nov 2027	Dec 2027
<b>Geschäftstätigkeit</b>												
Umsatzerlöse	28,771	25,867	24,418	23,688	32,387	25,300	29,066	28,828	26,808	27,000	27,000	27,000
Direkte Kosten	7,193	6,467	6,105	5,922	8,097	6,325	7,267	7,207	6,702	6,750	6,750	6,750
Rohgewinn	21,578	19,400	18,314	17,766	24,290	18,975	21,800	21,621	20,106	20,250	20,250	20,250
Gründungskosten/Investitionen	0	0	0	0	0	0	0	0	0	0	0	0
Personalaufwand	7,318	7,318	7,318	7,318	7,318	7,318	7,318	7,318	7,318	7,318	7,318	7,318
Betriebsaufwand	8,295	8,295	8,295	8,295	8,295	8,295	8,295	8,295	8,295	8,295	8,295	8,295
Betriebsergebnis (EBITDA)	5,965	3,787	2,701	2,153	8,677	3,362	6,187	6,008	4,493	4,637	4,637	4,637
Abschreibungen	0	0	0	0	0	0	0	0	0	0	0	0
<b>EBIT (vor Zinsen und Steuern)</b>	<b>5,965</b>	<b>3,787</b>	<b>2,701</b>	<b>2,153</b>	<b>8,677</b>	<b>3,362</b>	<b>6,187</b>	<b>6,008</b>	<b>4,493</b>	<b>4,637</b>	<b>4,637</b>	<b>4,637</b>
Zinsen	41.42	38.31	35.19	32.05	28.90	25.75	22.57	19.39	16.19	12.98	9.75	6.52
Ertragsteuern	752	477	340	271	1,093	424	779	757	566	584	584	584
<b>Überschuss / Defizit</b>	<b>5,172</b>	<b>3,272</b>	<b>2,325</b>	<b>1,850</b>	<b>7,555</b>	<b>2,913</b>	<b>5,384</b>	<b>5,232</b>	<b>3,911</b>	<b>4,040</b>	<b>4,043</b>	<b>4,046</b>

# Umsatzerlöse and Betriebsergebnis (EBITDA)

■ Umsatzerlöse ■ Betriebsergebnis (EBITDA)

